

# 反射型無水銀紫外線管 Reflective NM-UVL

特許取得済み反射型無水銀紫外線発光管(水銀フリー)の開発試作品及び研究成果を提供します。

弊社サービス

- ◆ 技術開発用の試作品販売
- ◆ 製品化、量産化を目指した開発業務の受託
- ◆ 通常実施権の許諾
- ◆ 試作及び試験装置の販売
- ◆ 試験・研究用基材の販売
- ◆ 蛍光体評価試験
- ◆ 電子源評価試験

## 試作品販売

### ・用途

性能評価及び調査、製品化開発の参考

### ・特徴

- (1) 蛍光体を電子線励起して紫外線発光を得る事により、完全無水銀化(水銀フリー)を実現。
- (2) 蛍光体を選択することで、特定波長の紫外線のみを出力可能。
- (3) 電子線励起面の発光を100%放出できる、反射型構造を開発。(特許取得済み)
- (4) 真空接合技術により、熱電子源はもとより、電界電子放出源の使用が可能。
- (5) 本体外形φ40に対してφ30の紫外線放射面積を確保。
- (6) 冷却用ヒートシンク不要。
- (7) 1mS以下のパルス発光可能。(専用制御回路の設計が必要となります)

### ・試作品の概要


- (1) 外形: φ40×L25 (容器本体) \*突起部含む全長は、約50mm
- (2) 紫外線出力: 3~5mW/cm<sup>2</sup> max (発光面の直前) \*発光面はφ30
- (3) 紫外線波長 \*大電(株)様ご提供の紫外線蛍光体を使用
  - ① 305nm Broad Band UVB
  - ② 312nm Narrow Band UVB
- (4) 制御電圧
  - ① 励起高圧: 7kV max
  - ② ゲート電圧: 1~3kV (冷陰極電子源)、0~-1kV (熱電子源)
  - ④ ヒーター電圧: 6.3V/2W (熱電子源のみ)

### ・秘密保持契約書


試作品を販売するためには、秘密保持契約書の締結をお願い致します。

### ・提供価格

試作品の数量、用途、目的、蛍光体・電子源等支給品の有無により、個別見積りいたします。



## 受託研究開発



- ・ 蛍光体粉末及び電子源の支給品による試作
- ・ 顧客仕様に応じた製品化開発の支援
- ・ 公的補助金等活用の共同研究開発
- ・ 蛍光体の評価(成膜・焼成・導電性付与・発光性能)
- ・ 電子源の評価(活性化・I/V特性・均一性・安定度)
- ・ 試作部品の設計・製作・販売
- ・ 評価用電源装置の設計・製作

## 装置販売



### 実験用卓上真空装置

本装置1台で、蛍光体の発光特性や電子源の動作性能を評価・試験できます。  
真空度: 1E-4Pa未満  
総重量: 50Kg以下  
電源: AC100V/150W

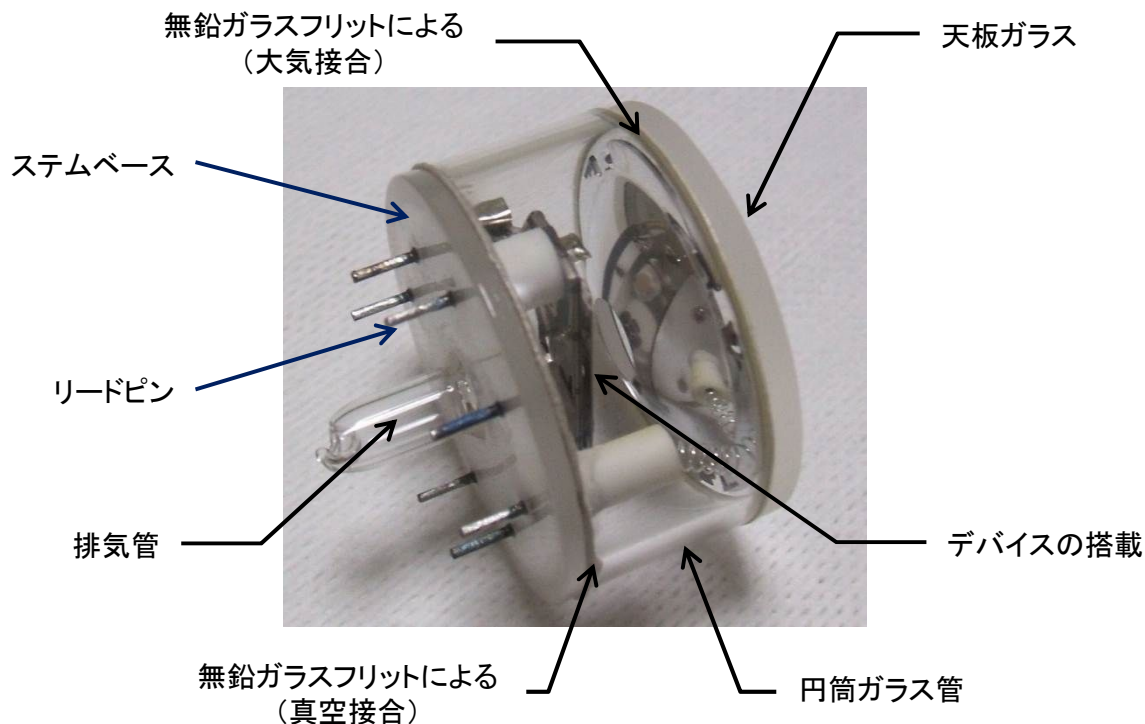


### 真空接合装置

ガラス容器全体をフリットガラスにより高真空中で接合できます。  
真空度: 1E-4Pa未満  
総重量: 60Kg以下  
電源: AC100V/350W

# 真空封止デバイスの試作

FEL(Field Emission Lamp)及びNM-UVL(反射型無水銀紫外線発光管)の開発試作において、高真空槽内で結晶性無鉛フリットガラスによりガラス容器を気密接合する、真空接合技術が完成いたしました。完成したガラス容器の真空接合技術を用いて、各種真空封止デバイスの試作品製作を承ります。




## 標準在庫のガラス容器(2級硬質ガラス材)

ステムベース: 外形φ40、リードピン×8Pin

円筒ガラス管: 外形φ40×L17.5(又はL22.5)

天板ガラス: 外形φ40×t3.0

専用のフリットガラスと試作用真空接合装置により、1E-4Pa未満の高真空槽内で、加熱接合します。



## 真空接合装置

真空槽: 内径φ200×180H、SUS304

到達真空度: 1E-4Pa未満

真空ヒーター: 自社製 250W/AC100V(常用電力)

\* 装置全体の消費電力=400Wmax

接合治具: 自社製、無酸素銅


自社開発した長寿命真空ヒーターと真空接合治具により、高真空槽内でガラス容器をフリット接合することが出来ます。

標準在庫部品を使用した試作品製作の他に、専用部品と接合装置を設計試作する、受託開発も承ります。

# ITOガラス・蛍光体印刷基板・ガス入り放電管・合成石英加工品

弊社が 1995年創業以来携わってまいりましたブラウン管技術を基に、真空封入デバイス及び電子線励起型発光管の開発過程で確立した成果を、研究・開発用基材として販売しております。

## ITO膜付きガラス加工




研究用の在庫基材を、ご希望仕様に加工して販売します。

- ◆ 在庫基材寸法： 300×300×t1.8 ソーダライムフロートガラス板
- ◆ ITO膜： 75Ω/sq スパッタ成膜
- ◆ 加工例： 外形加工(四角、丸、面取り)、穴明け加工、パターン加工(エッチング)
- ◆ 特注品： 耐熱ガラス、強化ガラス、合成石英等の特殊ガラス基材へ、ITO成膜の特注加工も承ります。

## 蛍光体 印刷・成膜

主にガラス基材に対し、ご指定サイズで蛍光体ペーストをスクリーン印刷により成膜・焼成いたします。



在庫蛍光体

蛍光体	発光色	発光ピーク(nm)
P22-RE3	赤	626
P22-GN4	黄緑	530
P22-B1	青	450
RE3+GN4+B1	3波長白	-
P15-G3	緑	505

- ◆ 用途： 発光素子開発及び電子線、放射線の可視化等
- ◆ 基材： ITO膜付ガラス、合成石英等
- ◆ 蛍光体： 弊社在庫蛍光体(右の表をご参照ください)

ご支給蛍光体粉末を使用して、ペースト化及び成膜評価試験も承ります。


## 放電管・熱電子放出管 制作



宇宙・航空・医療・教育等各種分野でご利用頂ける、希ガス入り放電管や熱電子放出管を製作いたします。  
He、Ne、Ar、Kr、Xe等封入ガスと製作価格は、お問い合わせください。

## 合成石英加工品

弊社標準仕様の真空槽用窓ガラスと試験用板ガラスを小口販売いたします。



- 材質： 合成石英ESグレード、平均粗さ： 0.1a
- 真空槽用窓ガラス： t=5~20、φ50~300
- 試験用板ガラス： 127mm□、t=1.0

外形加工、精密研磨、反射防止膜、ITO膜等の特注追加加工も承ります。

## イージーオーダー

# 実験用卓上真空槽(高真空対応)



- 真空槽と排気装置をセットにしました。
- 試料投入に便利な窓付ロードロックドアを採用。
- ダイアフラムポンプとターボ分子ポンプのセットで完全ドライ。
- 到達真空度: 1E-6mbar (1E-4Pa) 以下
- フルレンジゲージを標準装備。
- ワンタッチスイッチで簡単起動。
- 電源電圧: AC100V (単相AC200V対応可)
- 待機電力8W、起動電力145W、定常電力75W

- 装置全体の設置スペース: 650(W)×400(D)×360(H) 総重量=約50Kg
  - 参考価格帯(税別): 特注部品の製作を除く参考の価格帯です。
  - 1式、¥2,700,000~¥3,500,000
- ※真空槽本体は、内径φ150又はφ200の何れかを選択。

### ICF70ポート(4箇所)へ取付け出来る、標準的な付属部品例

任意に4種類の付属部品を選択してください。

- 電流導入端子: 3KV/20A-2P、3KV/20A-4P、5KV/70A-2P、12KV/70A-1P 等
- BNC導入端子: 1KV/3A-2P、1KV/3A-4P、5KV/7A-2P、5KV/7A-2P 等
- 熱電対導入端子: K Type、C Type、1対 又は 2対
- 手動リークバルブ: ベローズシールバルブ 又は Oリングシールバルブ
- ゲージポート: φ4、6、8、10、12、14 等各種
- その他 メクラ蓋、覗き窓、変換フランジ、ゲートバルブ等、各種取付け出来ます。

### 特注部品の例

- ヒーター付テーブル(内装)
- ガス導入ライン
- 石英ガラス窓
- 排気口ゲートバルブ
- キャパシタンスゲージ

通常納期は、ご注文後約1.5~2ヶ月。

真空槽本体の内径、ICF70ポートへ取付ける標準部品、特注の有無等をお知らせください。

即お見積りいたします。

## イージーオーダー

# 希ガス置換対応卓上真空槽



- 真空槽と排気装置をセットにしました。
- 自動吸気バルブと手動排気バルブを実装し、任意の圧力で、真空槽内を希ガスに置換可能。
- 試料投入に便利な窓付ロードロックドアを採用。
- 到達真空度: 1E-6mbar (1E-4Pa) 以下
- 希ガス置換圧力: 100~10,000Pa程度(応相談)
- フルレンジゲージとキャパシタンスゲージを装備。
- 電源電圧: AC100V (単相AC200V対応可)
- 消費電力(通常運転時): 150W程度

- 装置全体の設置スペース: 約650(W)×400(D)×360(H) 総重量=約50Kg~60Kg
- 参考価格帯(税別): 特注部品の製作を除く参考の価格帯です。  
1式、¥5,000,000~¥6,500,000  
※真空槽本体は、内径φ150又はφ200の何れかを選択。

### ICF70ポート(3箇所)へ取付け出来る、標準的な付属部品例

任意に4種類の付属部品を選択してください。

- 電流導入端子: 3KV/20A-2P、3KV/20A-4P、5KV/70A-2P、12KV/70A-1P 等
- BNC導入端子: 1KV/3A-2P、1KV/3A-4P、5KV/7A-2P、5KV/7A-2P 等
- 熱電対導入端子: K Type、C Type、1対 又は 2対
- 手動リークバルブ: ベローズシールバルブ 又は Oリングシールバルブ
- ゲージポート: φ4、6、8、10、12、14 等各種
- その他 メクラ蓋、覗き窓、変換フランジ、ゲートバルブ等、各種取付け出来ます。

### 特注部品の例

- ヒーター付テーブル(内装)
- 石英ガラス窓
- SUS、銅、アルミ等の金属及びセラミックス加工部品

通常納期は、ご注文後約1.5~2ヶ月。

真空槽本体の内径、ICF70ポートへ取付ける標準部品、特注の有無等をお知らせください。  
即お見積りいたします。

## イージーオーダー

# 真空接合装置



- 高真空中でガラス容器の底面部を専用ヒーターで加熱し、ガラスフリットを溶解して真空接合を行います。
- 治具の交換により、円筒ガラス管や角型フラットパネル（最大90×60×30t）に対応できます。
- プログラム制御により、封止温度制御を自動化できます。
- 最大加熱温度： 500℃
- 到達真空度： 5.0E-06mbar以下(450℃時)
- 電源電圧： AC100V（単相AC200V対応可）
- 消費電力(加熱時)： 400Wmax

- 装置全体の設置スペース： 約700(W)×450(D)×450(H) 総重量＝約50Kg～60Kg  
※真空槽本体の内径は、φ200。
- 参考価格帯(税別)： 特注部品の製作を除く参考の価格帯です。  
1式、¥5,500,000～¥6,500,000

### 標準的な付属部品

- 電流導入端子： ヒーター電源導入端子-2P、K熱電対-1対
- 熱電対導入端子： 内部温度監視用K Type-2対
- エアリフター： 真空封止蓋リフトアップ用-1組
- 手動リークバルブ： ベローズシールバルブ 又は Oリングシールバルブ
- 温度コントローラ： プログラム機能付き温度制御器
- 加熱治具： 円筒ガラス管又は角型フラットパネル用の専用加熱治具

### 特注部品の例

- 交換用加熱治具
- 円筒ガラス、ステムベース、封止蓋等の真空接合用ガラス部材
- SUS、無酸素銅、42Ni、アルミ等の金属及びセラミックス加工部品

通常納期は、ご注文後約1.5～2ヶ月。

真空接合の目的、ガラス容器の形状、大きさ等をお知らせき、詳細仕様の確認後に、正式なお見積りを致します。

# イージーオーダー 実験用高圧電源



160(W) × 130(H) × 230(D)、3Kg

単出力高圧電源

¥ 345,000 ~ ¥ 450,000(税別)



260(W) × 130(H) × 280(D)、5.2Kg

2出力高圧電源

¥ 565,000 ~ ¥ 650,000(税別)

選択可能な高圧出力  
5W出力

Type	出力電圧	出力電流
5 - 0.5	0 ~ 500 VDC	0 ~ 10 mA
5 - 1	0 ~ 1 kVDC	0 ~ 5 mA
5 - 2	0 ~ 2 kVDC	0 ~ 2.5 mA
5 - 3	0 ~ 3 kVDC	0 ~ 1.6 mA
5 - 5	0 ~ 5 kVDC	0 ~ 1 mA
5 - 10	0 ~ 10 kVDC	0 ~ 0.5 mA
5 - 12	0 ~ 12 kVDC	0 ~ 0.4 mA
5 - 15	0 ~ 15 kVDC	0 ~ 0.3 mA
5 - 20	0 ~ 20 kVDC	0 ~ 250 μA

10W出力

Type	出力電圧	出力電流
10 - 0.5	0 ~ 500 VDC	0 ~ 20 mA
10 - 1	0 ~ 1 kVDC	0 ~ 10 mA
10 - 2	0 ~ 2 kVDC	0 ~ 5 mA
10 - 3	0 ~ 3 kVDC	0 ~ 3.3 mA
10 - 5	0 ~ 5 kVDC	0 ~ 2 mA
10 - 8	0 ~ 8 kVDC	0 ~ 1.3 mA
10 - 10	0 ~ 10 kVDC	0 ~ 1 mA
10 - 12	0 ~ 12 kVDC	0 ~ 830 μA
10 - 15	0 ~ 15 kVDC	0 ~ 660 μA
10 - 20	0 ~ 20 kVDC	0 ~ 500 μA

※ 単出力高圧電源は、何れか1種類の高圧出力Typeを選択。

※ 2出力高圧電源は、何れか2種類の高圧出力Typeを選択。

## 共通仕様

入力電源: AC100~120V、50/60Hz、ULタイプ3Pプラグ付電源コード(1.5m)

パネルメータ: 電圧表示3.5桁、電流表示4.5桁

電圧調節: 10回転ヘリカルポテンシオメータ

通常納期は、ご注文後約1ヶ月。

電源の種類と、ご希望の高圧出力Typeをお知らせください。即お見積りいたします。

# ITOスライドガラスと温度制御装置

顕微鏡観察用ITOヒーター付きスライドガラスを自社設計により製作しました。

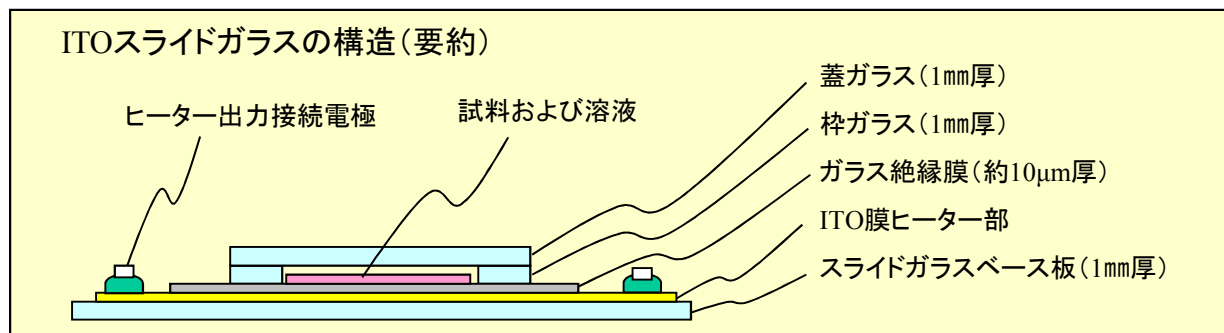


ITO（透明導電膜）ヒーター、K熱電対を搭載しており、温度制御装置に接続することで、スライドガラスを自動的に加温できます。

## ■ITOスライドガラスの特徴

- (1) 加熱開始後、約5分で目的の温度（36～40℃）に加熱できます。
- (2) ITO（透明導電膜）ヒーターにK熱電対をコンパクトに搭載してありますので、正確な温度調節が出来ます。
- (3) 約10μm厚の透明ガラス膜によりITOヒーターが防水・絶縁されており、試料搭載部には1mm厚のガラス枠が無機接着されていますので、試料に加え溶液を充填することが出来ます。

## ■温度制御装置の特徴

- (1) ITOスライドガラスに接続されたK熱電対にて温度を監視し、ヒーター出力を制御することで、スライドガラス表面温度を一定に保ちます。
- (2) PID制御により最適化された温度制御が可能です。また、オートチューニング機能付きなので、最適化されたPID定数を自動で設定できます。
- (3) 熱電対が未接続の場合や、万が一、K熱電対が断線した場合、接続エラーを表示するとともに、ヒーター出力を停止します。



### ITOスライドガラスの概略仕様

スライドガラスベース板	75×30×t1
接着固定のガラス枠	30×30(抜き口22)×t1
蓋ガラス	30×30×t1
熱電対	K熱電対、ミニチュアプラグ付
制御温度範囲	常温～60℃
消費電力	2W以下

### 専用温度制御装置の概略仕様

ヒーター出力	DC24V出力、5W以下
温度制御	PID制御方式、ヒーター電源On/Off制御
熱電対入力	K熱電対、ミニチュアジャック付き
電源入力	AC100V、50/60Hz
外形寸法	160(幅)×133(高さ)×230(奥行)



株式会社シィアイテクノ  
CITECHNO, INC.

〒224-0023  
神奈川県横浜市都筑区東山田1-1-43  
TEL: 045-595-0015 FAX: 050-3730-3544  
URL: <http://www.ci-techno.co.jp>